



**РОССИЙСКИЙ СОЮЗ
ВЫСТАВОК И ЯРМАРОК**

**Динамика развития
выставочных комплексов
членов РСВЯ
2012-2017 гг.**



В общемировой практике в целях анализа учитываются выставочные комплексы с закрытой выставочной площадью не менее 5,000 кв. м, в которых на регулярной основе проводятся различные виды выставочных мероприятий. В целях данного исследования учитываются выставочные комплексы, соответствовавшие этому критерию в 2012 или 2017 гг., являющиеся членами Российского союза выставок и ярмарок в настоящее время и расположенные на территории Российской Федерации.

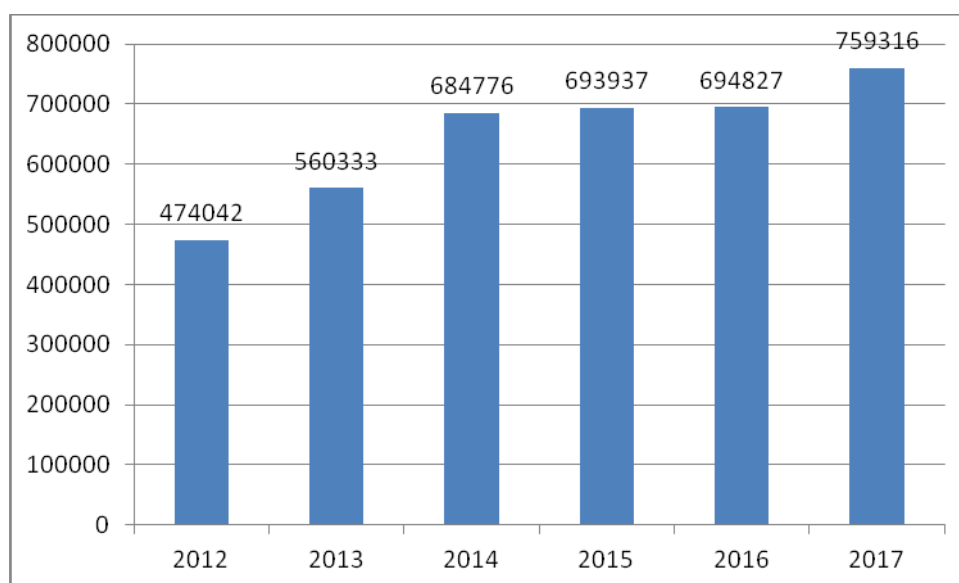
Наименование	Город	Округ	Закрытая ВП (кв. м)		Изменение закрытой ВП за 2012-2017	
			2012	2017	%	кв. м
Крокус Экспо	Москва	ЦФО	214661	309000	44	94339
Экспоцентр	Москва	ЦФО	105000	105000		
Екатеринбург-ЭКСПО	Екатеринбург	УФО		50000		50000
ЭкспоФорум	Санкт-Петербург	СЗФО		50000		50000
Ленэкспо	Санкт-Петербург	СЗФО	40000	40000		
Выставка достижений народного хозяйства	Москва	ЦФО	35703	39290	10	3587
Экспоград Юг	Краснодар	ЮФО		36000		36000
ТВК «Россия» (Авиасалон)	Жуковский, Мос. обл.	ЦФО		35000		35000
Сокольники	Москва	ЦФО	27914	27300	-2	-614
Кузбасская ярмарка	Новокузнецк	СФО	6100	26762	339	20662
Сибирь (Красноярская ярмарка)	Красноярск	СФО	10640	10640		
Нижегородская ярмарка	Нижний Новгород	ПФО	12000	8000	-33	-4000
Экспо Ивент Холл	Воронеж	ЦФО		5900		5900
Экспо-Волга	Самара	ПФО	5024	5024		
Балтик-Экспо	Калининград	СЗФО	5000	5000		
Казанская ярмарка	Казань	ПФО	6700	4000	-40	-2700
Пермская ярмарка	Пермь	ПФО	5300	2400	-55	-2900
			474042	759316	60,2	285274
Без учета изменений, связанных с изменением членской базы РСВЯ					52,8	250274

I. Общие итоги

За период с 2012 по 2017 год прирост закрытой выставочной площади выставочных комплексов членов РСВЯ (без учета площади, прибавившейся за счёт вступления новых членов в РСВЯ), составил 52,8%, (250 274 кв. м).

Общая закрытая выставочная площадь увеличилась с 474 042 кв. м в 2012 году до 759 316 кв. м в 2017 году.

**Динамика изменения закрытой выставочной площади
выставочных комплексов - членов РСВЯ
в 2012-2017 гг. (кв. м)**



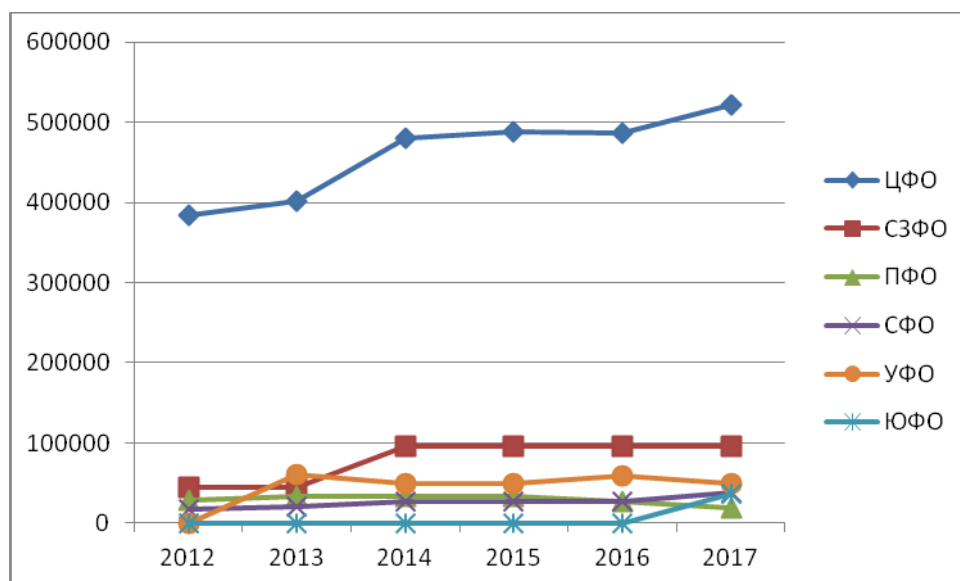
Прирост общей закрытой выставочной площади членов РСВЯ связан, прежде всего, с открытием новых выставочных центров в Санкт-Петербурге (КВЦ «ЭкспоФорум», 50000 кв. м), Екатеринбурге (МВЦ «Екатеринбург-Экспо», 50000 кв. м), Краснодаре (ВКК «Экспоград Юг», 36000 кв. м), Воронеже («Экспо Ивент Холл», 5900 кв. м), увеличением выставочных площадей МВЦ «Крокус Экспо» (+94339 кв. м), «Кузбасской ярмарки» (+20662 кв. м).

Основное сокращение площади связано с демонтажем трёх временных павильонов «Нижегородской ярмарки» (-4000 кв. м). Перепрофилированием использования части площадей «Казанской ярмарки» (-2700 кв. м).

В связи с решением собственника комплекса о репрофилировании деятельности в настоящее время мероприятия «Пермской ярмарки» проводятся на другой площадке с меньшей площадью.

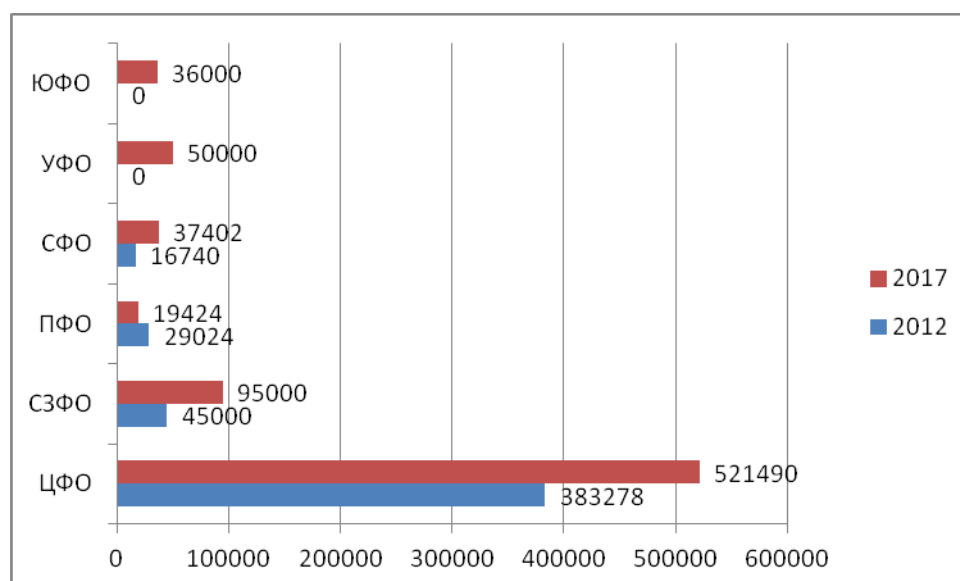
II. Итоги по федеральным округам и городам

Динамика закрытой выставочной площади по федеральным округам в 2012-2017 гг. (кв. м)



Во всех федеральных округах, кроме Приволжского (и Северо-Кавказского, не участвующего в исследовании в связи с отсутствием выставочных комплексов площадью более 5000 кв. м), за 5 лет закрытая выставочная площадь выросла. В Приволжском федеральном округе закрытая выставочная площадь сократилась на 33,9% (-9600 кв. м).

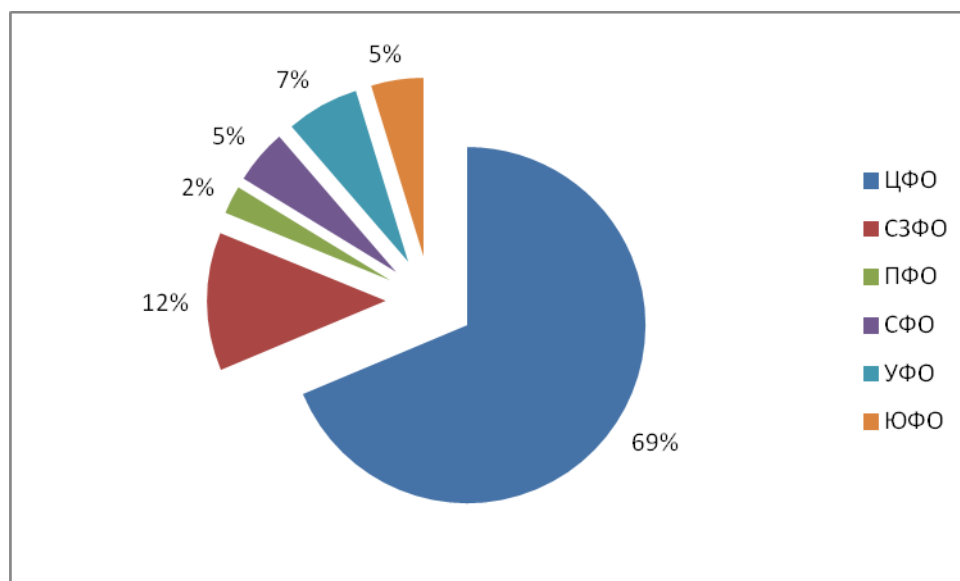
Закрытая выставочная площадь по федеральным округам в 2012 и 2017 гг. (кв. м)



Округ	Доля (%)		Изменение площади 2017/2012 гг.		Изменение доли 2017/2012 гг.
	в 2012 г.	в 2017 г.	кв. м	%	
ЦФО	81	69	132212	36,1	-12
СЗФО	9	12	50000	111,1	3
ПФО	6	2	-9600	-33,9	-4
СФО	4	5	20662	123,4	1
УФО		7	50000		7
ЮФО		5	36000		5

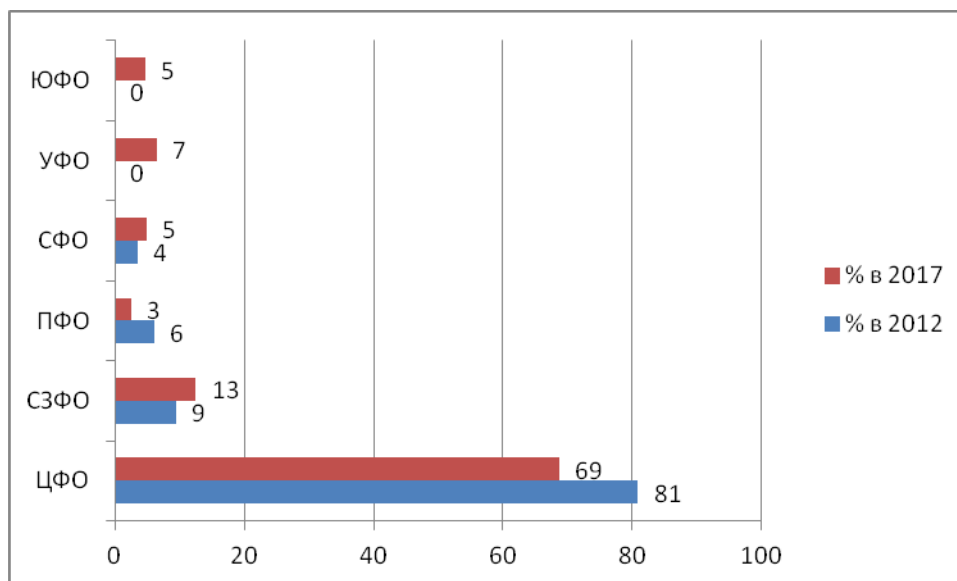
Как и прежде, абсолютное большинство (69%) закрытых выставочных площадей приходится на Центральный федеральный округ. За ним следуют Северо-Западный (12%) и Уральский (7%) федеральные округа.

**Соотношение закрытой выставочной площади
по федеральным округам в 2017 г.**



По сравнению с 2012 г. существенно сократилась доля Центрального федерального округа (на 12 пунктов), наблюдается наибольший прирост доли Уральского (на 7 пунктов) и Южного (5 пунктов) федеральных округов.

Доли федеральных округов (%)



Среди городов по закрытой выставочной площади лидируют Москва, на которую приходится 515 590 кв. м, Санкт-Петербург (90 000 кв. м) и Екатеринбург (50 000 кв. м).

Закрытая выставочная площадь по городам в 2017 г. (кв. м)



III. Информация о выставочных комплексах с закрытой площадью более 5000 кв. м, не являющиеся членами РСВЯ¹

Наименование	Город	Закрытая площадь (кв. м)
Главный медиацентр	Сочи	150000
Петербургский спортивно-концертный комплекс	Санкт-Петербург	50000
КВЦ «Патриот»	Москва	41000
Connect Crimea	Симферополь	22000
КубаньЭКСПОЦЕНТР	Краснодар	15250
Новосибирск Экспоцентр	Новосибирск	14400
ВДНХ Экспо	Уфа	13600
Агентство развития и инвестиций Омской области	Омск	12300
Конгрессно-выставочный центр ДВФУ	Владивосток	9000
ДонЭкспоцентр	Ростов-на-Дону	8400
МТВ Центр	Чебоксары	6000
Терминал Экспо ВЦ	Владивосток	5000
Итого:		346950

IV. Общие итоги с учётом выставочных комплексов, не являющихся членами РСВЯ

С учетом выставочных комплексов, не являющихся членами РСВЯ (Приложение 2), в России насчитывается порядка 27 выставочных комплексов с закрытой выставочной площадью более 5000 кв. м. Их общая закрытая выставочная площадь достигает 1,1 млн. кв. м.

По данным Всемирной ассоциации выставочной индустрии - UFI в 2017 году общая закрытая выставочная площадь 1212 площадок по всему миру составила 34,6 млн кв. м.

Таким образом, площадь российских выставочных комплексов составляет порядка 3,2% от мировой выставочной площади, 2,2% по количеству выставочных комплексов.

В число крупнейших мировых выставочных комплексов вошли МВЦ «Крокус Экспо» и ЦВК «Экспоцентр».



Исполнительная дирекция РСВЯ
Март 2018 г.

¹ Информация из открытых источников

Справочно: выставочные комплексы членов РСВЯ с закрытой выставочной площадью менее 5000 кв. м

Наименование	Город	Закрытая ВП (кв. м)
Сибэкспоцентр	Иркутск	4500
Югра-Экспо	Ханты-Мансийск	4238
Белэкспоцентр	Белгород	3100
Тюменская ярмарка	Тюмень	2700
Центр международной торговли	Москва	2600
ЦМТ Челябинск	Челябинск	2400
Евразия	Санкт-Петербург	2100
Прогресс	Ставрополь	2000
МурманЭКСПОцентр	Мурманск	1200
ПетроКонгресс	Санкт-Петербург	700
Итого:		25538

Справочно: планируемое или уже ведущееся строительство новых выставочных комплексов, дополнительных площадей²

Наименование	Город
ВДНХ	Москва
Казань Экспо	Казань
МВЦ «Олимп» (ВК в аэропорту)	Набережные Челны Хабаровск
Минводы Экспо	Минеральные Воды
Норд Экспо	Архангельск
Техно Экспо	Комсомольск-на-Амуре
ДонЭкспоцентр (вторая очередь)	Ростов-на-Дону
Выставочный комплекс Конгресс-холла к саммитам ШОС и БРИКС — 2020	Челябинск
Конгресс-центр Екатеринбург-Экспо	Екатеринбург
Тверь Экспо	Тверь

² Информация из открытых источников